



คู่มือการใช้งาน Application
สื่อการเรียนรู้ “การส่งเสริมและพัฒนากิจการจัดทำบัญชีแก่วิสาหกิจชุมชน”
กรมตรวจบัญชีสหกรณ์

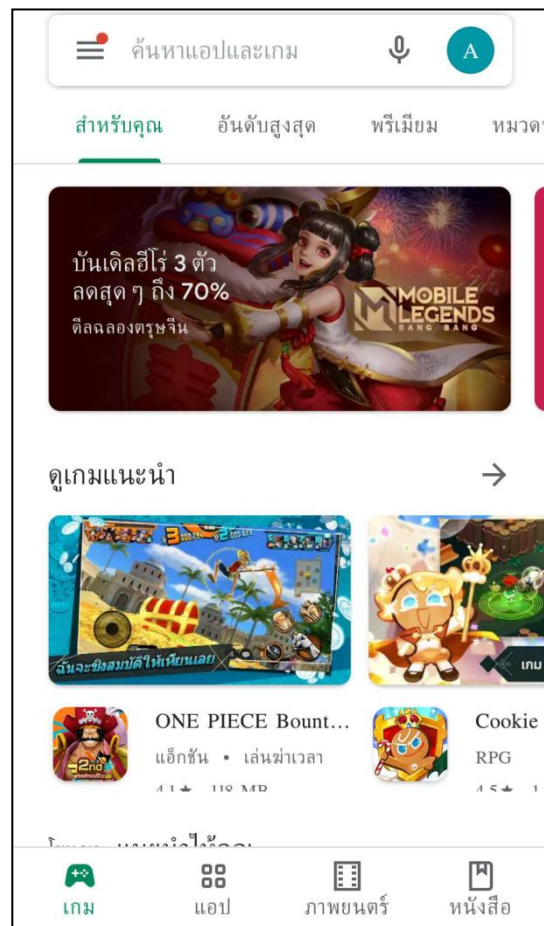
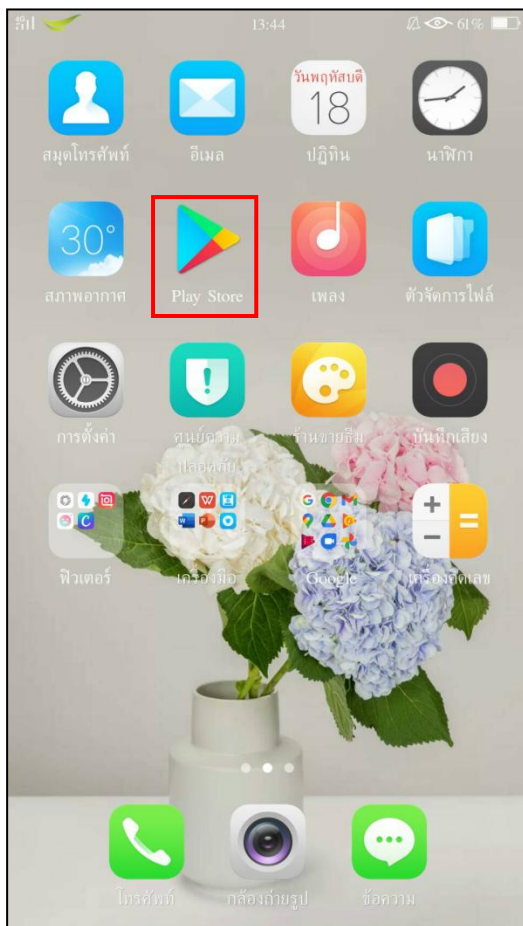
วิธีการ Download Application



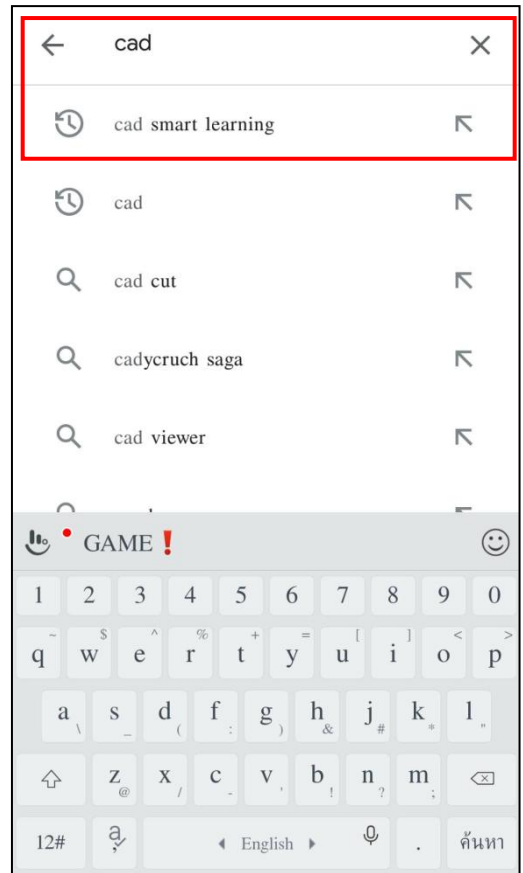
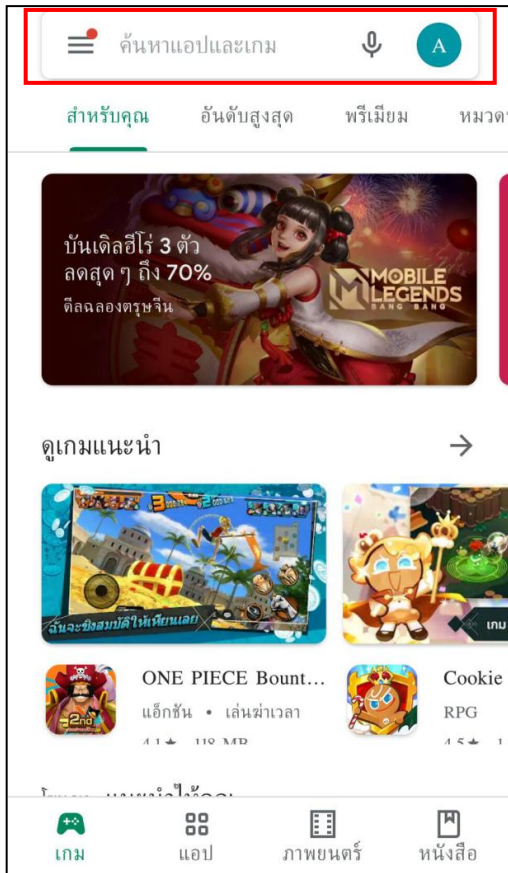
CAD

ในระบบปฏิบัติการ Android
เวอร์ชัน 4.4 ขึ้นไป

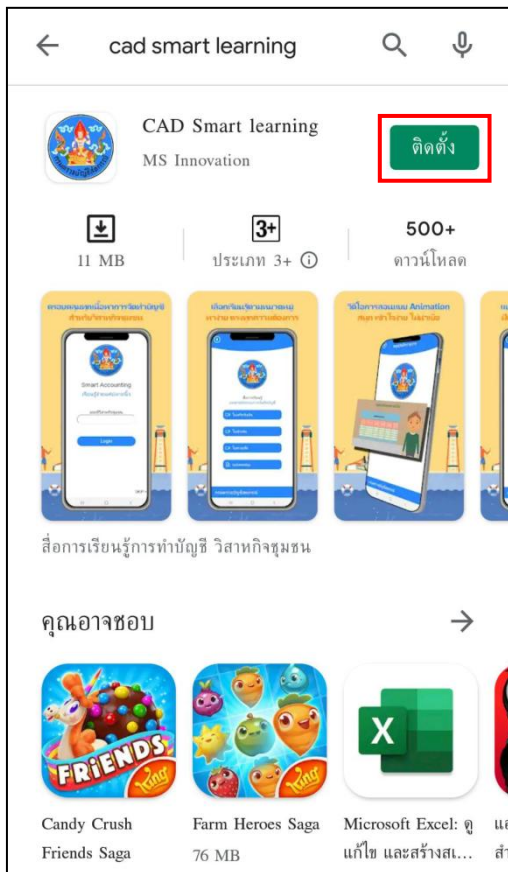
1. เข้า Play Store ในระบบปฏิบัติการ Android



2. ใช้เมนูการค้นหาพิมพ์ชื่อ Application “ CAD Smart Learning ”



3. กดปุ่ม ติดตั้ง เพื่อทำการติดตั้ง Application “ CAD Smart Learning ”



วิธีการ Download Application

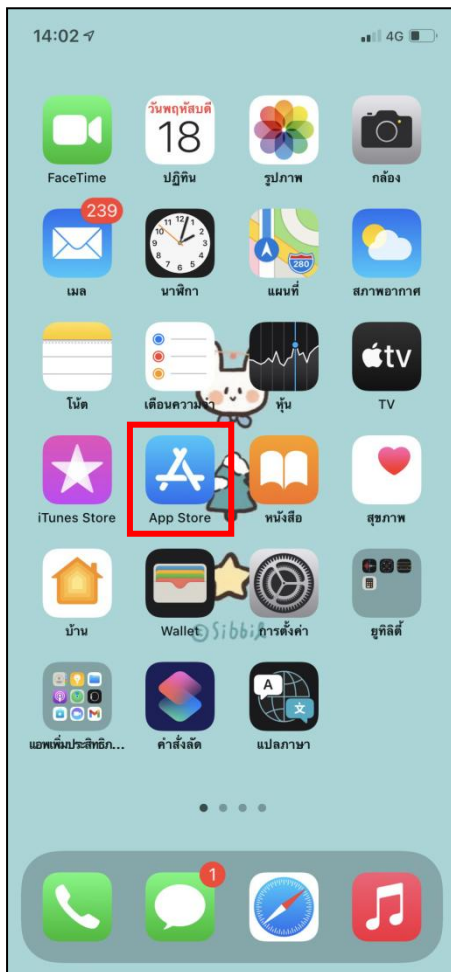


ASL


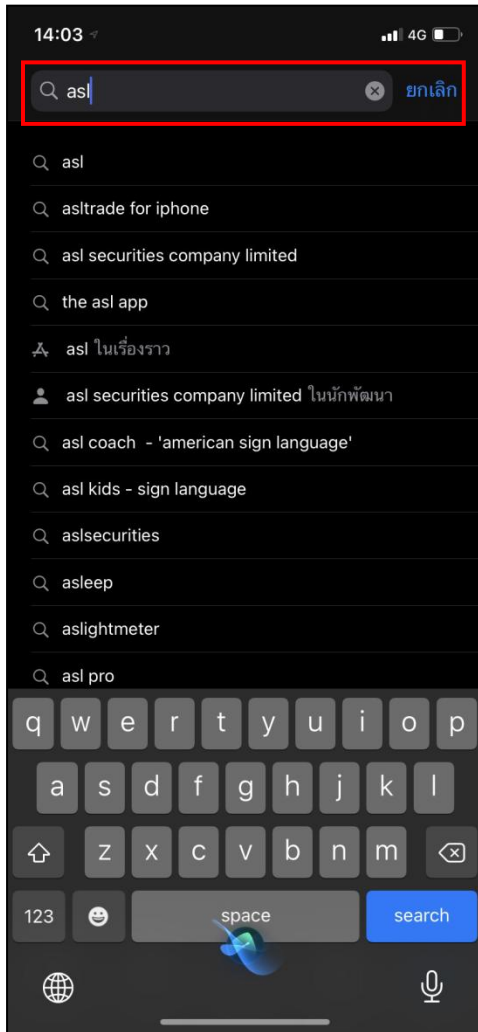
ในระบบปฏิบัติการ iOS

เวอร์ชัน 9 ขึ้นไป


1. เข้า App Store ในระบบปฏิบัติการ iOS



2. ใช้เมนูการค้นหาพิมพ์ชื่อ Application “ ASL ”



3. กดปุ่ม ติดตั้ง เพื่อทำการติดตั้ง Application “ CAD Smart Learning ”



วิธีการใช้งาน Application

1. กดปุ่ม Application CAD บนหน้าจอมือถือในระบบปฏิบัติการ Android หรือ Application ASL ในระบบปฏิบัติการ iOS



ระบบปฏิบัติการ Android



ระบบปฏิบัติการ iOS

2. ใส่เลขที่วิสาหกิจชุมชน 12 หลัก แล้วกดปุ่ม Log In หากไม่มีเลขที่วิสาหกิจชุมชน 12 หลัก สามารถกดปุ่ม SKIP เพื่อเข้าสู่สื่อการเรียนรู้



Smart Accounting
เรียนรู้ง่ายแค่ปลายนิ้ว

เลขที่วิสาหกิจชุมชน

0-00-00-00/0-0000

Login

SKIP >>

3. เมื่อทำการ Log in จะเข้าเมนูหลัก

กดเข้าเมนูต่างๆเพื่อเข้าชมวีดีโอแยกตามหัวข้อ



4. เมื่อเข้าหัวข้อ ความรู้ทั่วไป จะมีหัวข้อย่อยคือ

วิสาหกิจชุมชนคืออะไร , ภารกิจการส่งเสริมและพัฒนาการ บัญชีวิสาหกิจชุมชน

การนำข้อมูลทางบัญชีไปใช้ประโยชน์ , แบบทดสอบ

กดเข้าเมนูต่างๆเพื่อเข้าชมวิดีโอแยกตามหัวข้อ



5. เมื่อเข้าหัวข้อเอกสารประกอบการบันทึกบัญชี จะมีหัวข้อย่อยคือ
ใบเสร็จรับเงิน , ใบเบิกเงิน , ใบขายเชื่อ . แบบทดสอบ

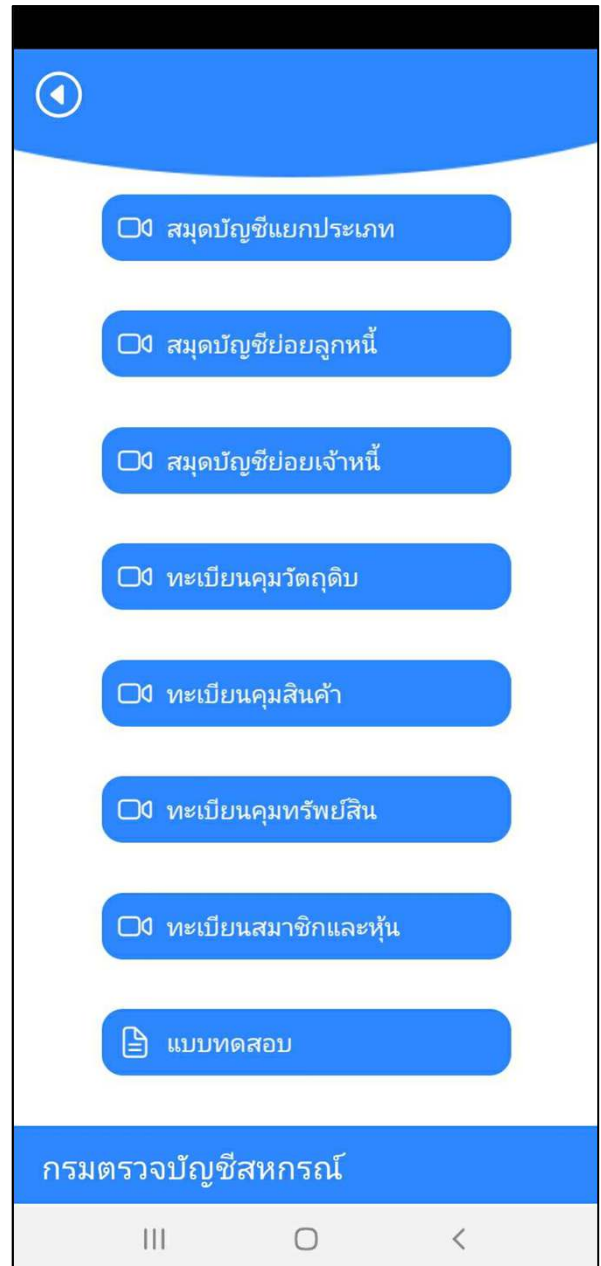
กดเข้าเมนูต่างๆเพื่อเข้าชมวิดีโอแยกตามหัวข้อ



6. เมื่อเข้าหัวข้อ สมุดบัญชี จะมีหัวข้อย่อยคือ

สมุดเงินสด , สมุดบันทึกรายการทั่วไป , สมุดต้นทุนกำไร . สมุดบัญชีแยกประเภท
สมุดบัญชีย่อยลูกหนี้ , สมุดบัญชีย่อยเจ้าหนี้ , ทะเบียนคุมวัตถุดิบ , ทะเบียนคุม
สินค้า , ทะเบียนคุมทรัพย์สิน , ทะเบียนสมาชิกและหุ้น , แบบทดสอบ

กดเข้าเมนูต่างๆเพื่อเข้าชมวิดีโอแยกตามหัวข้อ



7. เมื่อเข้าหัวข้อ รายงานทางการเงิน และ งบการเงิน จะมีหัวข้อย่อยคือ
งบทดลอง , งบต้นทุนผลิตและขาย , งบกำไรขาดทุน , งบแสดงสถานะการเงิน
แบบทดสอบ

กดเข้าเมนูต่างๆเพื่อเข้าชมวีดีโอแยกตามหัวข้อ




8. การเข้าชมวิดีโอ Animation



9. การทำแบบทดสอบ

◀ แบบทดสอบ



การนำข้อมูลทางบัญชีไปใช้ประโยชน์

1. ถ้าวิสาหกิจชุมชนต้องการดูยอดเงินสดคงเหลือแต่ละวันต้องดูที่สมุดเล่มใด **กตที่ปุ่ม ก ข ค ง เพื่อเลือกคำตอบ**

- ก สมุดบันทึกรายการทั่วไป
- ข สมุดเงินสด
- ค สมุดต้นทุนกำไร
- ง สมุดบัญชีแยกประเภท

กรมตรวจบัญชีสหกรณ์

||| ○ <

◀ แบบทดสอบ



การนำข้อมูลทางบัญชีไปใช้ประโยชน์

1. ถ้าวิสาหกิจชุมชนต้องการดูยอดเงินสดคงเหลือแต่ละวันต้องดูที่สมุดเล่มใด **ระบบจะทำการแจ้งเตือนผลการทดสอบ**

ผิด คำตอบที่ถูกต้องคือ

ข. สมุดเงินสด

ไปข้อถัดไป

กตที่ ไปข้อถัดไปเพื่อทำข้ออื่นๆ

กรมตรวจบัญชีสหกรณ์

||| ○ <